

SISTEM INFORMASI PEMBIMBINGAN SKRIPSI



INSTITUT PRIMA BANGSA

Jl. Brigjend Dharsono Bypass No.20, Kertawinangun,
Kec. Kedawung, Kabupaten Cirebon, Jawa Barat 45153

LEMBAR PENGESAHAN

Sistem Informasi dan Pengelolaan
Bimbingan SKRIPSI

Cirebon, 07 Februari 2024

Menyetujui
Wakil Rektor Bidang Akademik
Institut Prima Bangsa



Metta Mariam, S.Kom., M.Pd

Lembaga Penjamin Mutu
Institut Prima Bangsa



Arief Firdaus, S.Ip., M.Si

Mengetahui
Rektor
Institut Prima Bangsa




Dr. Mahfud, M.Si., M.Kom

Daftar isi

DOKUMEN SISTEM INFORMASI PEMBIMBINGAN SKRIPSI.....	1
1. Tujuan.....	3
2. Ruang Lingkup	3
3. Definisi	3
4. Prosedur.....	3
5. Dokumentasi yang Dihasilkan	4
1. Login.....	5
2. Dosen	5
A. Atur jadwal Bimbingan	5
3. Mahasiswa Bimbingan.....	6
4. Pengujian Hasil.....	6
5. Mahasiswa.....	7
A. Bimbingan	7
B. dosen pemimbing 1.....	7
C. Cetak kartu bimbingan	8
D. Form request Bimbingan	8
E. Dosen Pembimbing 2	9
F. cetak kartu bimbingan 2.....	9

DOKUMEN SISTEM INFORMASI PEMBIMBINGAN SKRIPSI

1. Tujuan

Dokumen ini bertujuan untuk menjelaskan penggunaan sistem informasi dalam proses pembimbingan skripsi. Sistem ini membantu mengelola proses pembimbingan secara efisien, terdokumentasi, dan dapat dipantau secara daring oleh semua pihak terkait.

2. Ruang Lingkup

Dokumen ini mencakup seluruh aktivitas pembimbingan skripsi mahasiswa, mulai dari pengajuan judul, penunjukan dosen pembimbing, proses konsultasi, pencatatan kemajuan, hingga persetujuan untuk sidang akhir, yang dilakukan melalui sistem informasi skripsi.

3. Definisi

Pembimbingan Skripsi: Proses bimbingan ilmiah yang dilakukan oleh dosen pembimbing kepada mahasiswa dalam menyusun tugas akhir (skripsi).

Sistem Informasi Skripsi: Aplikasi atau perangkat lunak yang digunakan untuk mengelola proses pembimbingan skripsi secara digital.

Dosen Pembimbing: Dosen yang ditunjuk oleh program studi untuk membimbing mahasiswa dalam penyusunan skripsi.

Mahasiswa: Peserta program sarjana yang sedang menyusun skripsi sebagai syarat kelulusan.

4. Prosedur

Tahapan dalam proses pembimbingan skripsi menggunakan sistem informasi adalah sebagai berikut:

4.1 Pengajuan Judul Skripsi

- Mahasiswa mengajukan judul skripsi melalui sistem.
- Koordinator skripsi memverifikasi dan menyetujui judul yang diajukan.

4.2 Penunjukan Dosen Pembimbing

- Program studi menetapkan dosen pembimbing berdasarkan topik skripsi.

- Data dosen pembimbing dicatat dalam sistem dan dapat diakses oleh mahasiswa.

4.3 Pelaksanaan Bimbingan

- Mahasiswa mengatur jadwal konsultasi dan mengunggah draft skripsi pada sistem.
- Dosen memberikan umpan balik, catatan, dan persetujuan tahapan melalui sistem.

4.4 Monitoring Kemajuan

- Sistem mencatat frekuensi dan hasil pertemuan bimbingan.
- Kemajuan mahasiswa dilaporkan dalam sistem dan dapat diakses oleh koordinator.

4.5 Persetujuan Sidang

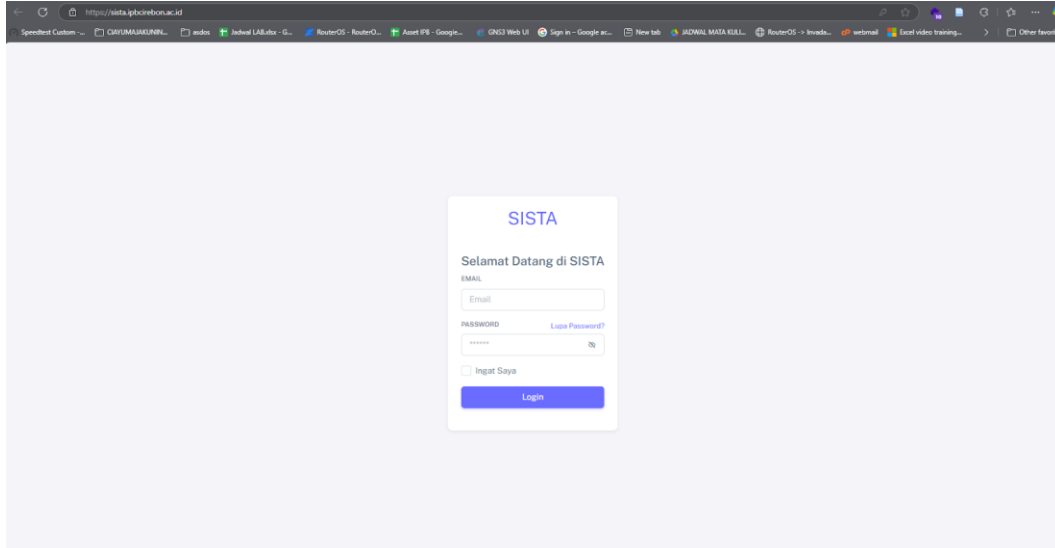
- Setelah proses bimbingan dianggap selesai, dosen pembimbing memberikan persetujuan sidang akhir.
- Sistem menghasilkan dokumen persetujuan yang dibutuhkan untuk pendaftaran sidang.

5. Dokumentasi yang Dihasilkan

- Formulir Pengajuan Judul Skripsi
- Data Penunjukan Dosen Pembimbing
- Catatan dan Log Bimbingan Skripsi
- Draft Skripsi Mahasiswa
- Laporan Kemajuan Bimbingan
- Surat Persetujuan Sidang Skripsi
- Backup dan Arsip Digital Skripsi

1. Login

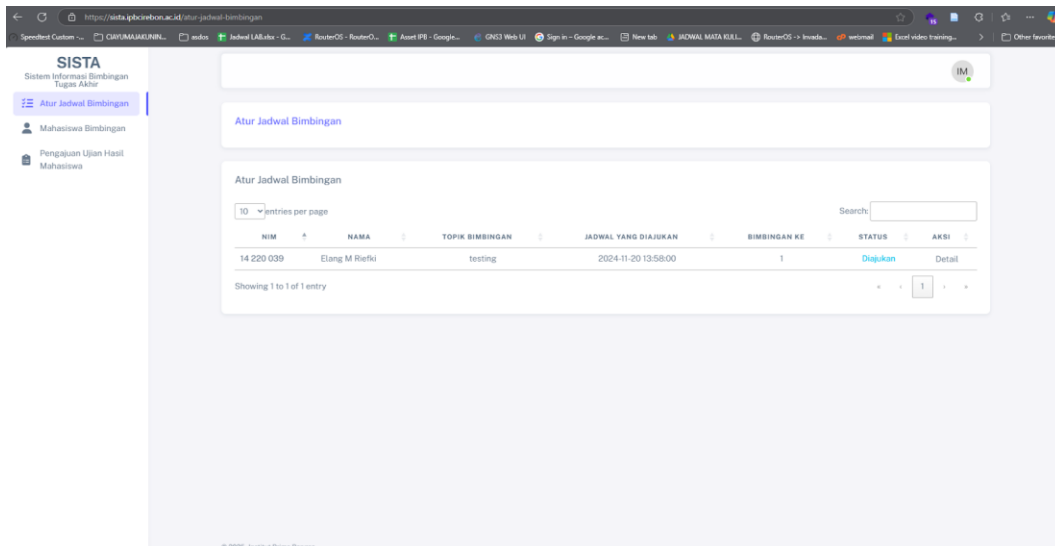
Untuk dapat memasuki Halaman Utama Sista, Dosen atau mahasiswa harus login terlebih dahulu ke dalam sistem pada <https://sista.ipbcirebon.ac.id> dengan cara memasukkan Username, Password dan akan memasuki rule yang telah dibuat oleh sistem.



2. Dosen

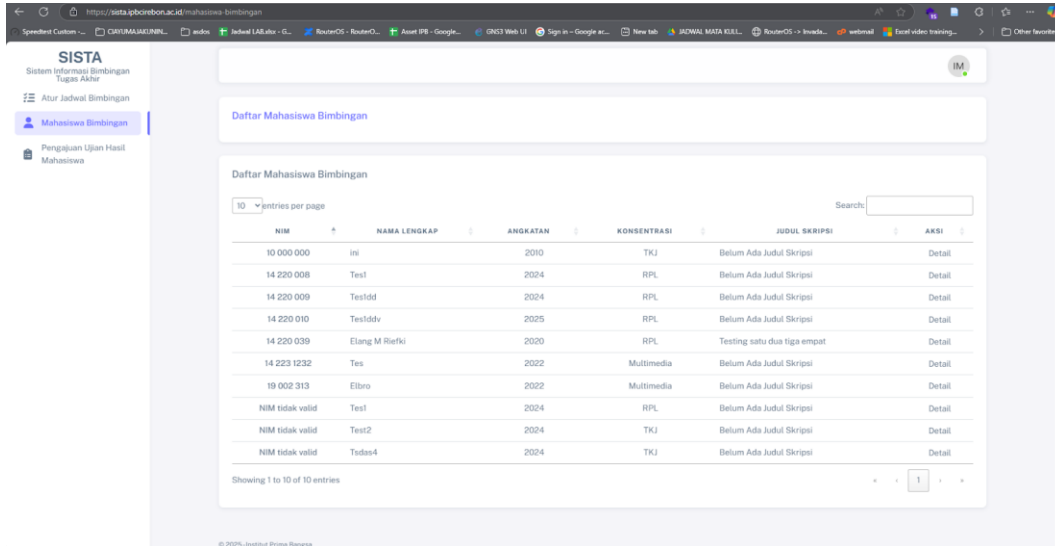
A. Atur jadwal Bimbingan

Dihalaman ini Dosen Bisa mengatur Bimbingan dengan mahasiswa secara berkala dengan ketentuan dosen terkait, kepada mahasiswa yang mengikuti proses pembimbingan tugas akhir atau skripsi



3. Mahasiswa Bimbingan

Halaman ini melihat dosen terkait, mengenai jumlah mahasiswa yang sudah terdaftar di sistem sista yang mengikuti bimbingan tugas akhir



Daftar Mahasiswa Bimbingan

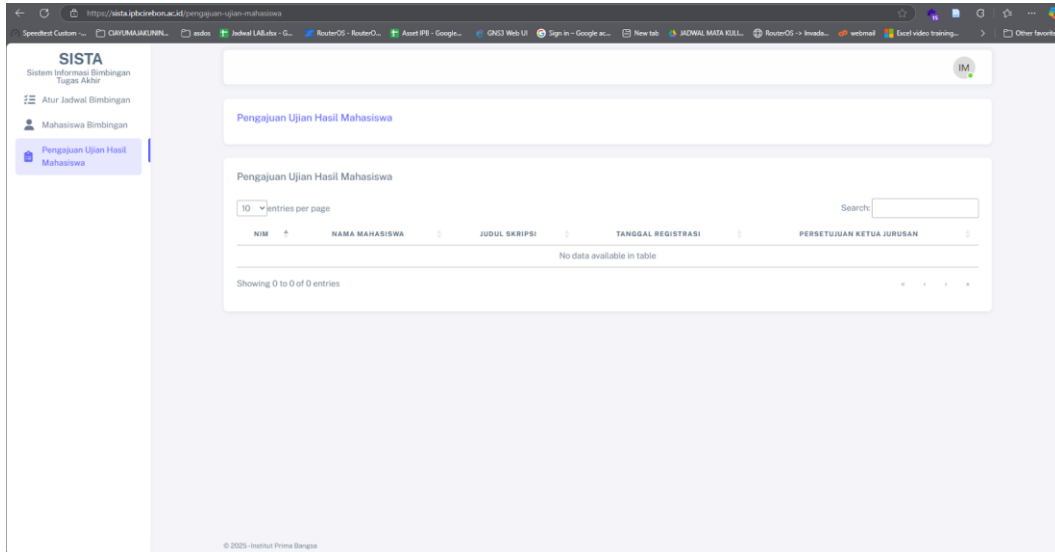
10 entries per page

NIM	NAMA LENGKAP	ANGKATAN	KONSENTRASI	JUDUL SKRIPSI	AKSI
10 000 000	ini	2010	TKJ	Belum Ada Judul Skripsi	Detail
14 220 008	Test	2024	RPL	Belum Ada Judul Skripsi	Detail
14 220 009	Test1d	2024	RPL	Belum Ada Judul Skripsi	Detail
14 220 010	Test1dv	2025	RPL	Belum Ada Judul Skripsi	Detail
14 220 039	Elang M Rierki	2020	RPL	Testing satu dua tiga empat	Detail
14 223 1232	Tes	2022	Multimedia	Belum Ada Judul Skripsi	Detail
19 002 313	Elbro	2022	Multimedia	Belum Ada Judul Skripsi	Detail
NIM tidak valid	Test1	2024	RPL	Belum Ada Judul Skripsi	Detail
NIM tidak valid	Test2	2024	TKJ	Belum Ada Judul Skripsi	Detail
NIM tidak valid	Tudas4	2024	TKJ	Belum Ada Judul Skripsi	Detail

Showing 1 to 10 of 10 entries

4. Pengujian Hasil

Halaman ini melihat dosen terkait, untuk pemberian nilai kepada mahasiswa yang mengikuti bimbingan tugas akhir



Pengajuan Ujian Hasil Mahasiswa

10 entries per page

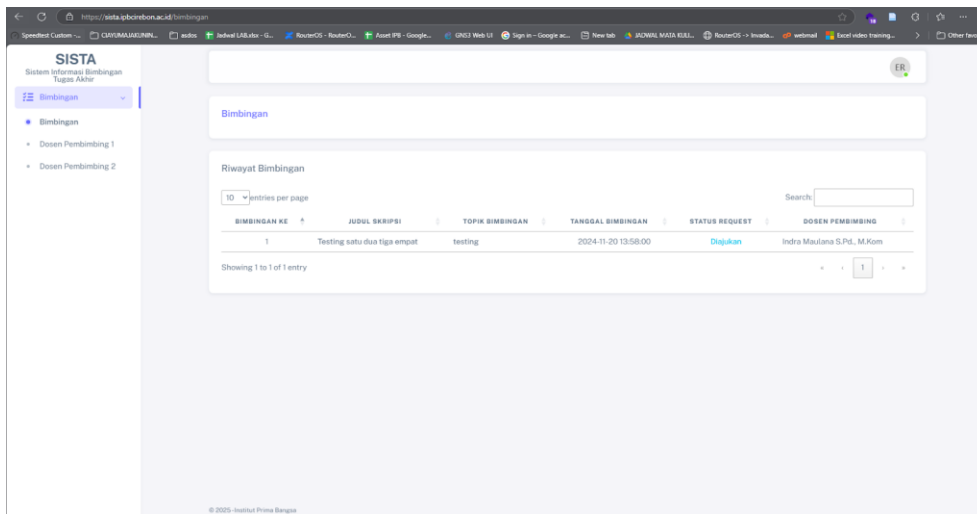
NIM	NAMA MAHASISWA	JUDUL SKRIPSI	TANGGAL REGISTRASI	PERSETUJUAN KETUA JURUSAN
No data available in table				

Showing 0 to 0 of 0 entries

5. Mahasiswa

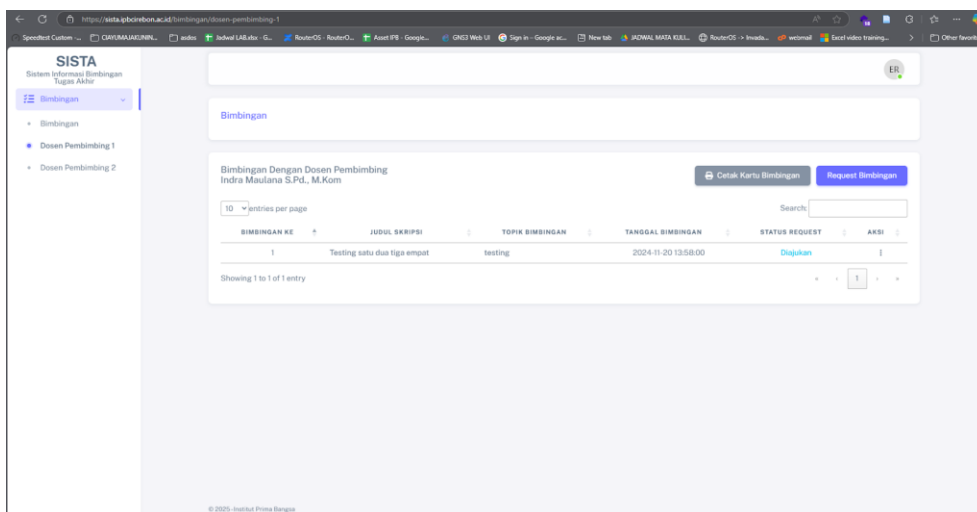
A. Bimbingan

Halaman ini menampilkan informasi lengkap tentang proses bimbingan skripsi mahasiswa, mulai dari nomor urut bimbingan, judul skripsi, topik yang dibahas, tanggal bimbingan, status permintaan, hingga nama dosen pembimbing. Fitur ini memudahkan mahasiswa untuk memantau perkembangan bimbingan mereka dan memastikan bahwa proses konsultasi berjalan dengan tertib dan terdokumentasi dengan baik. Selain itu, adanya status permintaan dan pencarian data mempercepat komunikasi dan pengelolaan bimbingan secara digital.



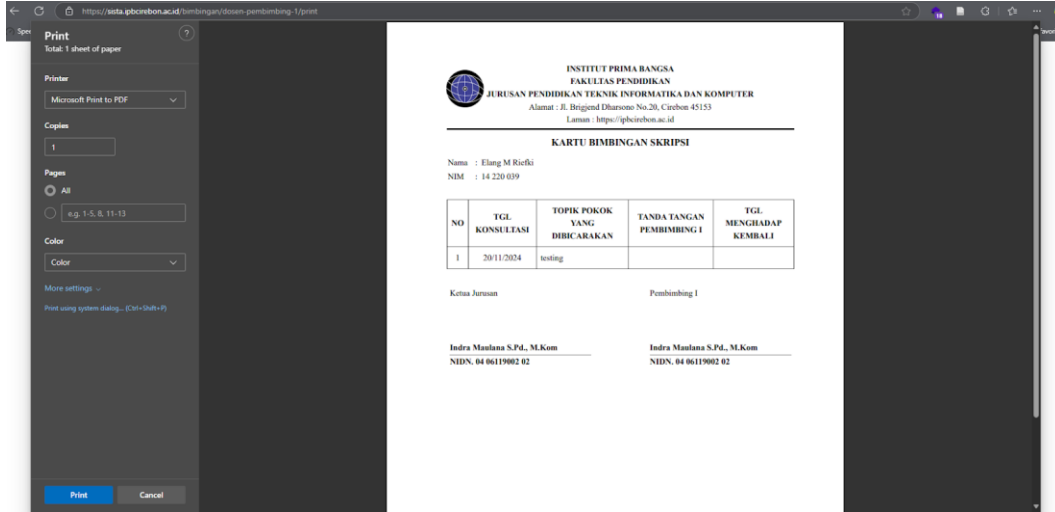
B. dosen pembimbing 1

Halaman ini berfungsi sebagai antarmuka bagi mahasiswa untuk mengelola dan memantau proses bimbingan skripsi dengan dosen pembimbing 1



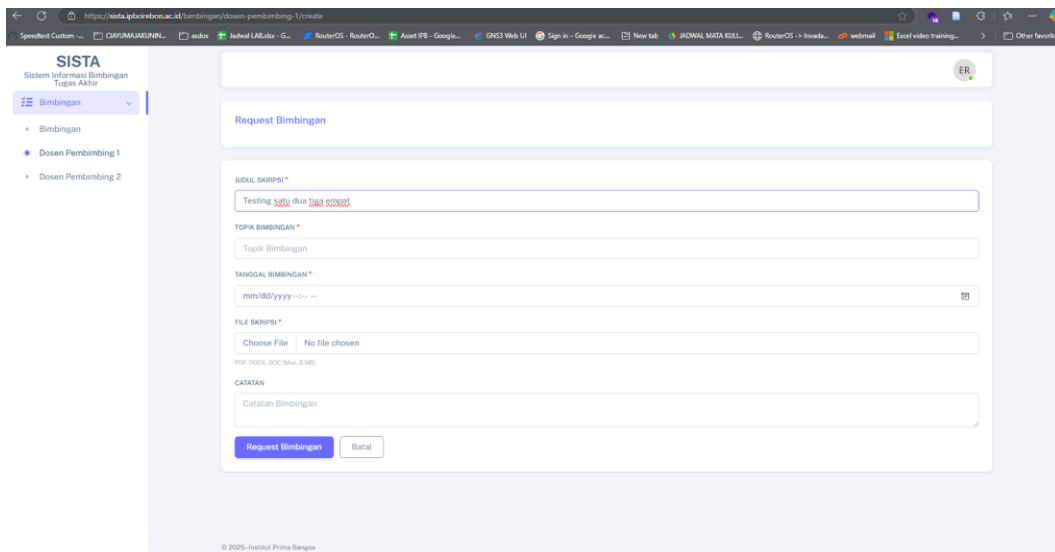
C. Cetak kartu bimbingan

Halaman ini berfungsi sebagai Sistem mencatat setiap sesi bimbingan yang diajukan dan menyediakan fitur untuk mencetak kartu bimbingan, yang kemungkinan besar akan digunakan sebagai bukti fisik saat sidang atau laporan akhir.



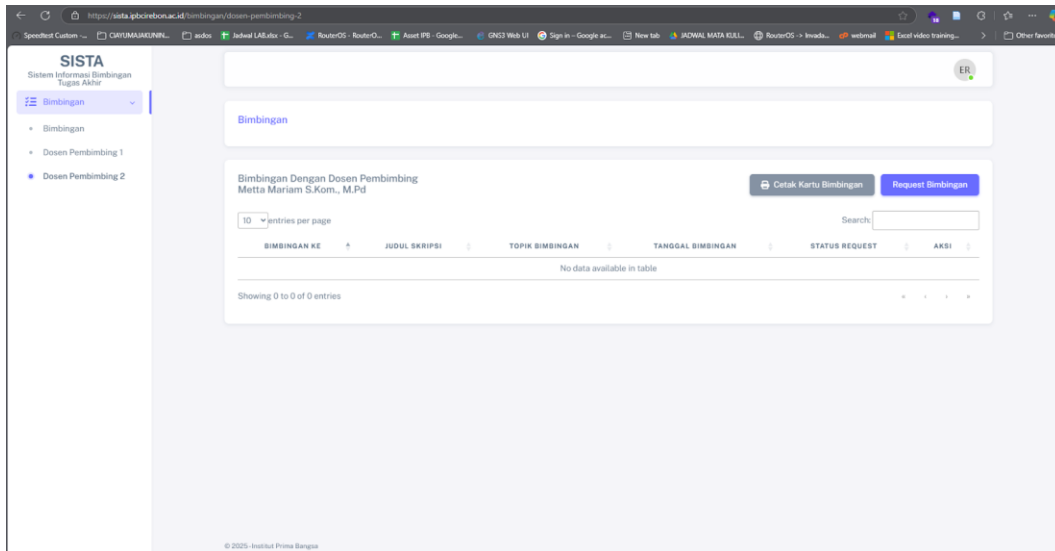
D. Form request Bimbingan

Halaman ini berfungsi sebagai Fitur request bimbingan mempercepat komunikasi dan pengajuan konsultasi secara daring, sehingga proses akademik menjadi lebih efisien dan terdokumentasi dengan baik



E. Dosen Pembimbing 2

Halaman ini berfungsi sebagai antarmuka bagi mahasiswa untuk mengelola dan memantau proses bimbingan skripsi dengan dosen pembimbing 2



F. cetak kartu bimbingan 2

Halaman ini berfungsi sebagai Sistem mencatat setiap sesi bimbingan yang diajukan dan menyediakan fitur untuk mencetak kartu bimbingan, yang kemungkinan besar akan digunakan sebagai bukti fisik saat sidang atau laporan akhir.